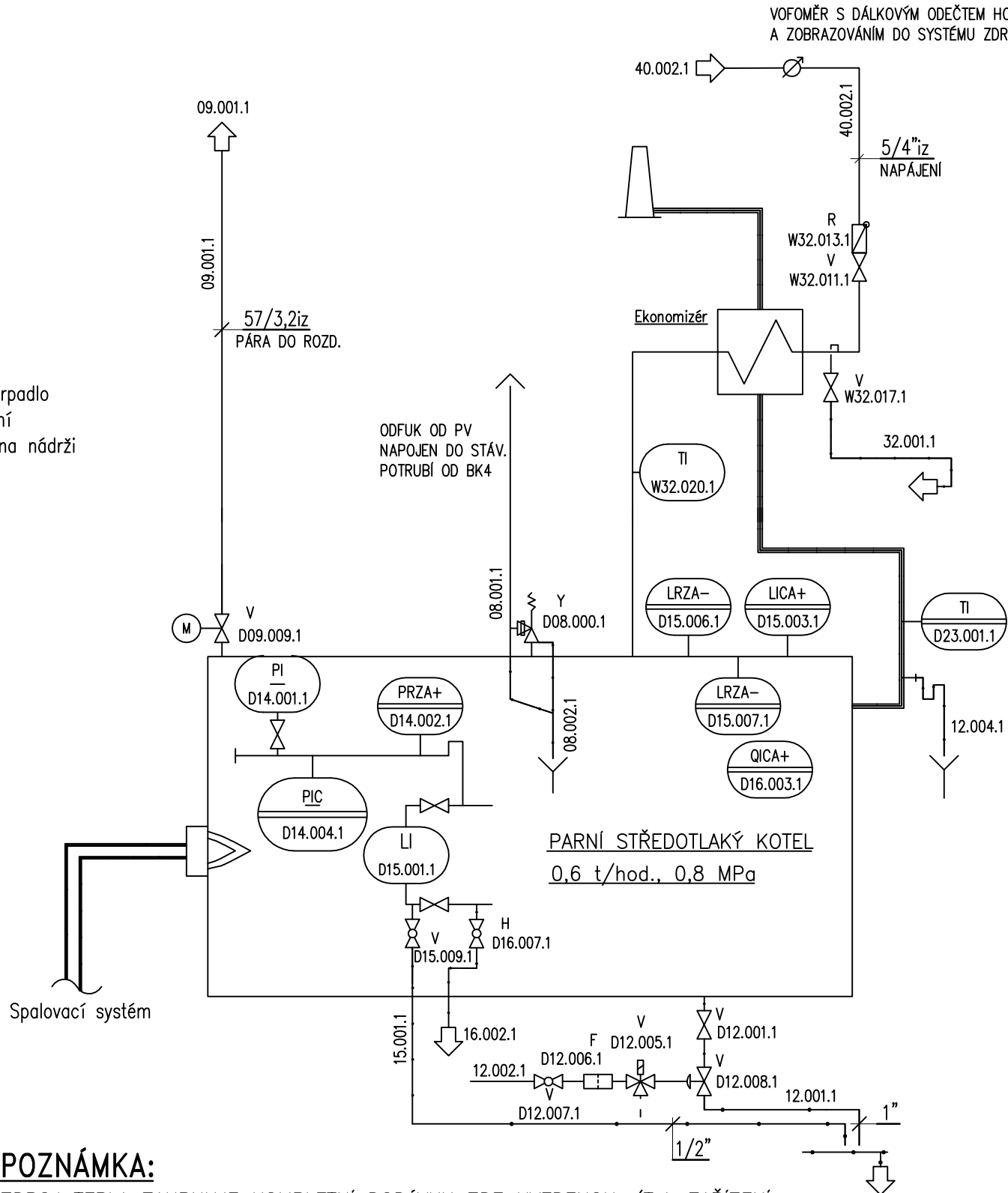


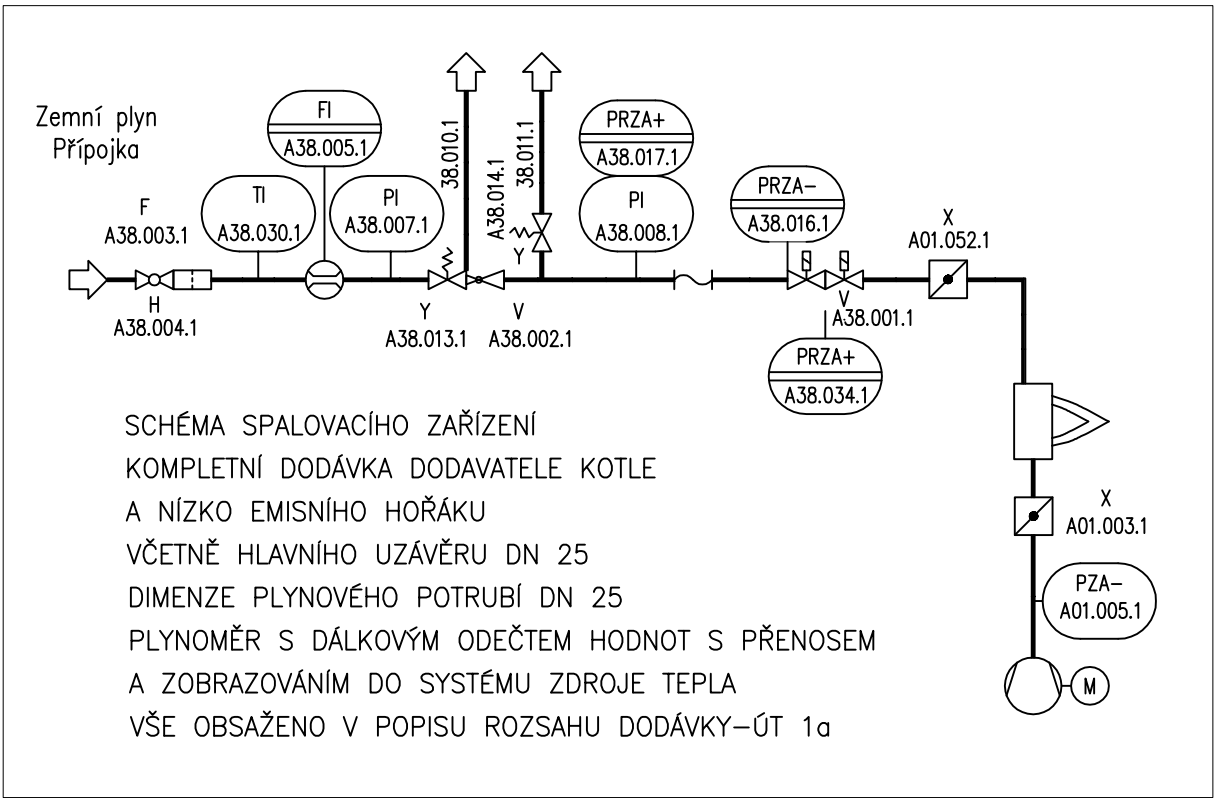
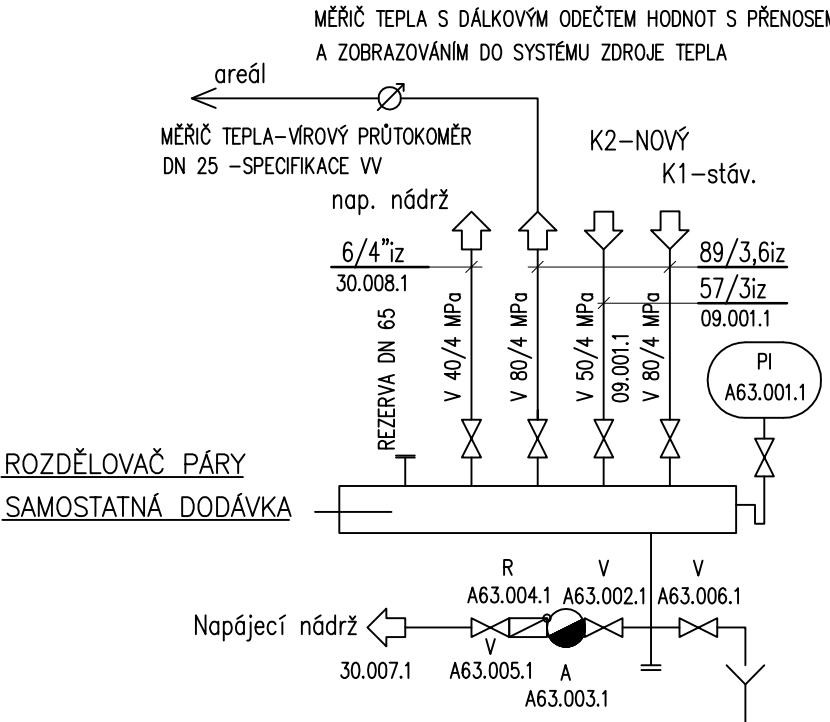
Každé čerpadlo má vlastní přípojku na nádrži



POZNÁMKA:

- ZDROJ TEPLA ZAHRNUJE KOMPLETNÍ DODÁVKU ZDE UVEDENOU, (T.J. ZAŘÍZENÍ ARMATURY, PROPOJOVACÍ POTRUBÍ, ZAŘ. M+R, EL. A SOUVISEJÍCÍ)
- PARNÍ STŘEDOTLAKÝ KOTEL O JM. VÝKONU–PÁRA 600 Kg/h., PŘETLAK 0,8 MPa S KOMPLETNÍ VÝSTROJÍ A VÝZBROJÍ, BoSB, KOMPLETNÍ AUTOMATIKOU
 - SPALINOVÝ VÝMĚNÍK TEPLA (INTEGR.)
 - PLYNOVÝ HOŘÁK, VČETNĚ KOMPLETNÍHO SPALOVACÍHO ZAŘÍZENÍ (REGULAČNÍ ŘADA, PLYNOMĚR)
 - ROZVÁDĚČ KOTLE A ROZVÁDĚČE JEDNOTLIVÝCH MODULŮ (VIZ EL)
 - MODUL NAPÁJENÍ A ČERPAČÍ MODULY
 - MODUL TEPELNÉ ÚPRAVY VODY
 - KONDENZÁTNÍ MODUL, MODUL KONDENZÁTNÍHO ČERPADLA, ČERPAČÍ MODULY
 - POTRUBNÍ SCHÉMA

ZDROJ TEPLA–PŘESNĚ OBSAŽENO V POPISU ROZSAHU DODÁVKY–ÚT 1a



TECHNIKA PROSTŘEDÍ STAVEB - VYTÁPĚNÍ

VEDOUČÍ PROJEKTANT	M. KASTNER <i>Kastner</i>	ODPOV. PROJEKTANT	M. KASTNER <i>Kastner</i>	KASTNER	
INVESTOR:	NEMOCNICE PARDUBICKÉHO KRAJE, a.s. PARDUBIČKY, KYJEVSKÁ 44, 530 03 PARDUBICE			PROJEKCE VYTÁPĚNÍ	
				NERUDOVA 912, 500 02 HRADEC KRÁLOVÉ e-mail: mkastner@volny.cz, tel. 775616213	
STAVBA	NEMOCNICE PARDUBICKÉHO KRAJE, a.s. CHRUDECKÁ NEMOCNICE, VÁCLAVSKÁ 570, CHRUDIM REKONSTRUKCE KOTELNY A VÝMĚNA PARNÍHO KOTLE			ČÍSLO ZAKÁZKY	1219/0
				DRUH PROJEKTU	DPS
				DATUM	5/2019
				FORMÁT A4	3
				MĚŘÍTKO	
NÁZEV VÝKRESU	SCHÉMA ZAPOJENÍ ZDROJE TEPLA			ČÁST D.1.4	Č. VÝKRESU ÚT 5